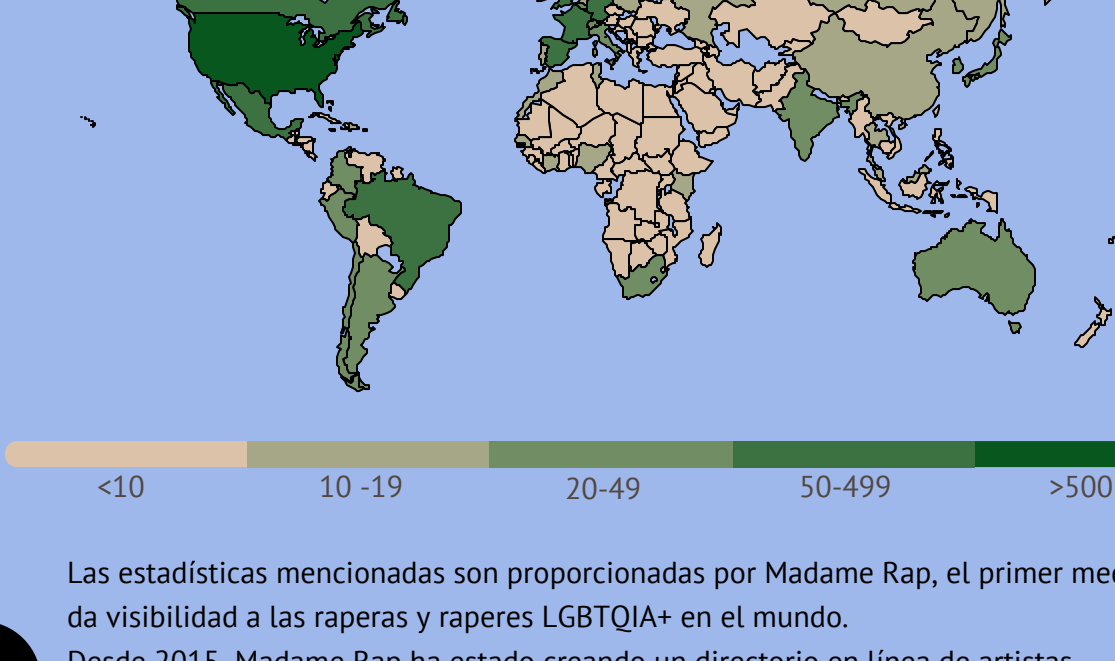




Estadísticas de Madame Rap

3664 artistas
de **138 países** listados en Madame Rap
3186 raperas y
478 raperes LGBTQIA+



Las estadísticas mencionadas son proporcionadas por Madame Rap, el primer medio que da visibilidad a las raperas y raperes LGBTQIA+ en el mundo. Desde 2015, Madame Rap ha estado creando un directorio en línea de artistas internacionales de rap que se identifican como mujeres o LGBTQIA+ y que han publicado al menos una canción de forma física, en línea o en redes sociales. Nuestro directorio se actualiza regularmente.

Los 10 países con más raperas

- 1 Estados Unidos: 1222
- 2 Francia: 492
- 3 Reino Unido: 192
- 4 España: 143
- 5 México: 107
- 6 Alemania: 105
- 7 Brasil: 101
- 8 Canadá: 88
- 9 Japón: 63
- 10 Chile: 61



Los 10 países con más raperes LGBTQIA+

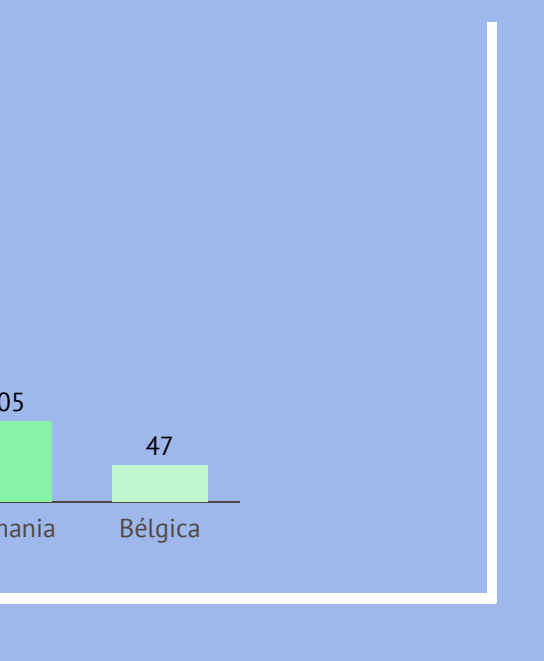
- 1 Estados Unidos: 224
- 2 Francia: 54
- 3 Reino Unido: 25
- 4 España: 24
- 5 Brasil: 21
- 6 Alemania: 21
- 7 Canadá: 14
- 8 Sudáfrica: 9
- 9 Australia: 9
- 10 Argentina: 8



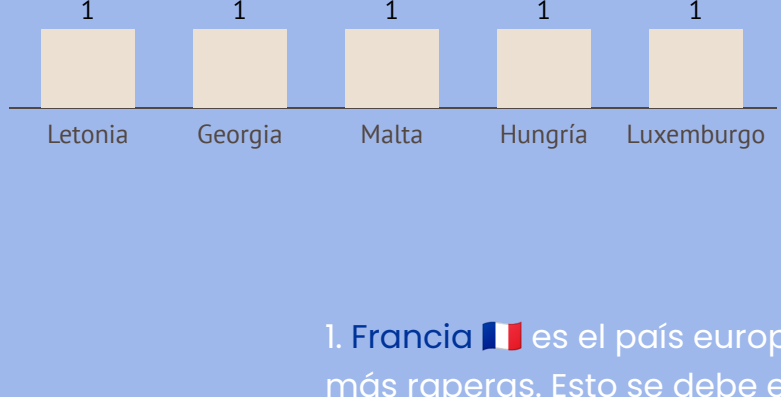
Raperas En Europa

1258 raperas (34,3 %)

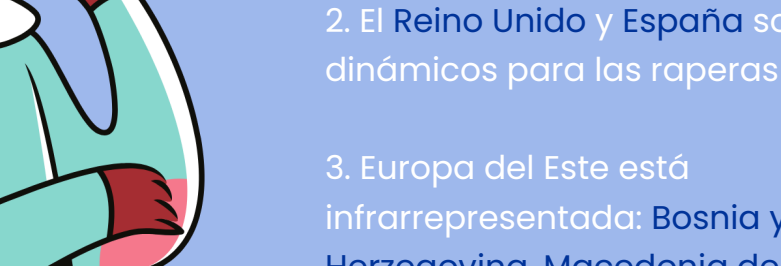
- Europa del Oeste: **57 %**
- Europa del Norte: **21,2 %**
- Europa del Sur: **17,9 %**
- Europa del Este: **3,9 %**



Los 5 países europeos con más raperas



Los 5 países europeos con menos raperas



1. Francia es el país europeo con más raperas. Esto se debe en gran medida a que la base de datos inicial de Madame Rap contaba con una fuerte presencia de artistas de Francia y Estados Unidos.
2. El Reino Unido y España son centros dinámicos para las raperas .
3. Europa del Este está infrarrepresentada: Bosnia y Herzegovina, Macedonia del Norte, Moldavia y Bielorrusia tienen **0 raperas** en la lista.



Raperes LGBTQIA+ En Europa

147 raperes LGBTQIA+ (30,8 %)

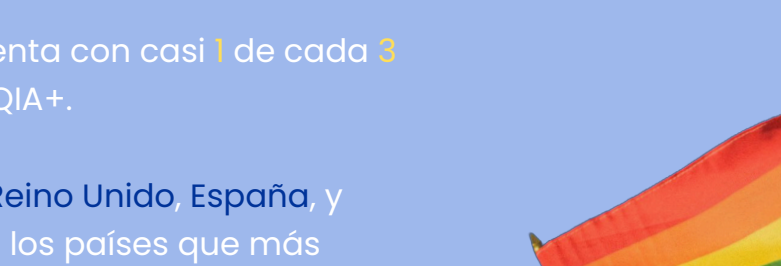


- Queer: **28,4 %**
- Lesbiana: **25,7 %**
- Trans: **14,9 %**
- No binarix: **8,1 %**
- Bisexual: **8,1 %**
- Gay: **7,4 %**
- Otro: **6 %**
- Pansexual: **1,4 %**

Los 5 países europeos con más raperes LGBTQIA+



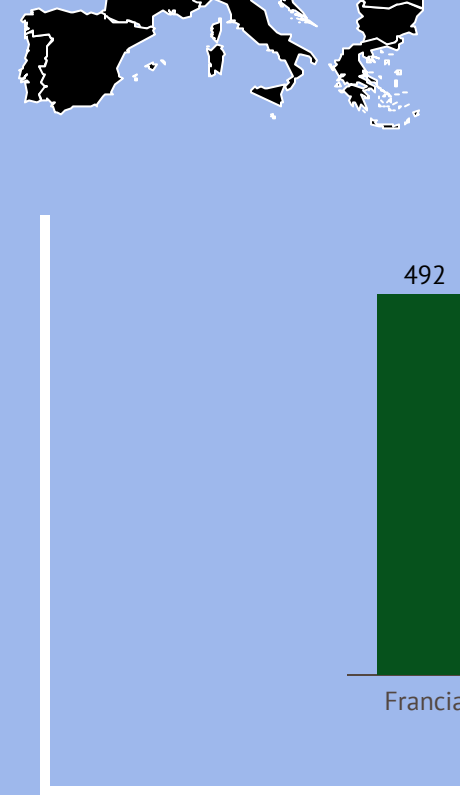
Los 5 países europeos con menos raperes LGBTQIA+



1. Europa cuenta con casi **1** de cada **3** raperes LGBTQIA+.
2. Francia, el Reino Unido, España, y Alemania son los países que más contribuyen a la visibilidad LGBTQIA+.
3. Algunos países siguen sin estar representados: la República Checa, Eslovenia, Finlandia y Chipre tienen **0 raperes LGBTQIA+** en la lista.
4. A pesar de su gran población, Italia y Polonia tienen una presencia LGBTQIA+ relativamente baja.



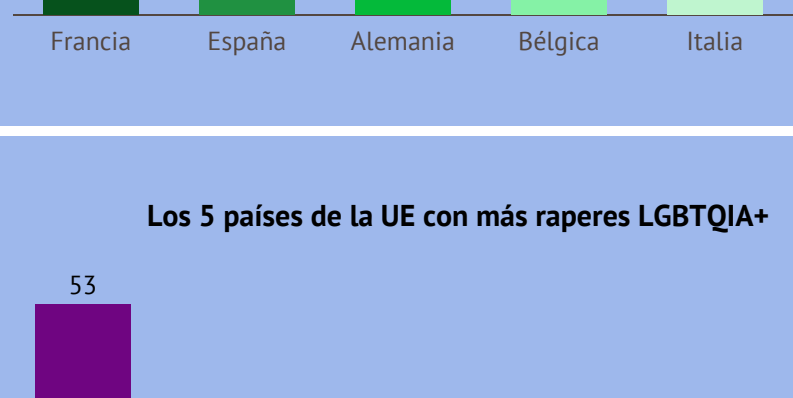
En La Unión Europea




973 raperas (26,6 %)
118 raperes LGBTQIA+ (24,7 %)



Los 5 países de la UE con más raperas



Los 5 países de la UE con más raperes LGBTQIA+



- Solo están representados **20** de los 27 países de la UE.
- Hay una media de **37,4 raperas** y **4,5 raperes LGBTQIA+** por país de la UE.

